

# Balance Energético 2011 y Perspectivas 2012

Victorino Alonso  
Presidente

Madrid, 4 de junio 2012

In 2014...Coal Will Be Green



**CARBUNION**

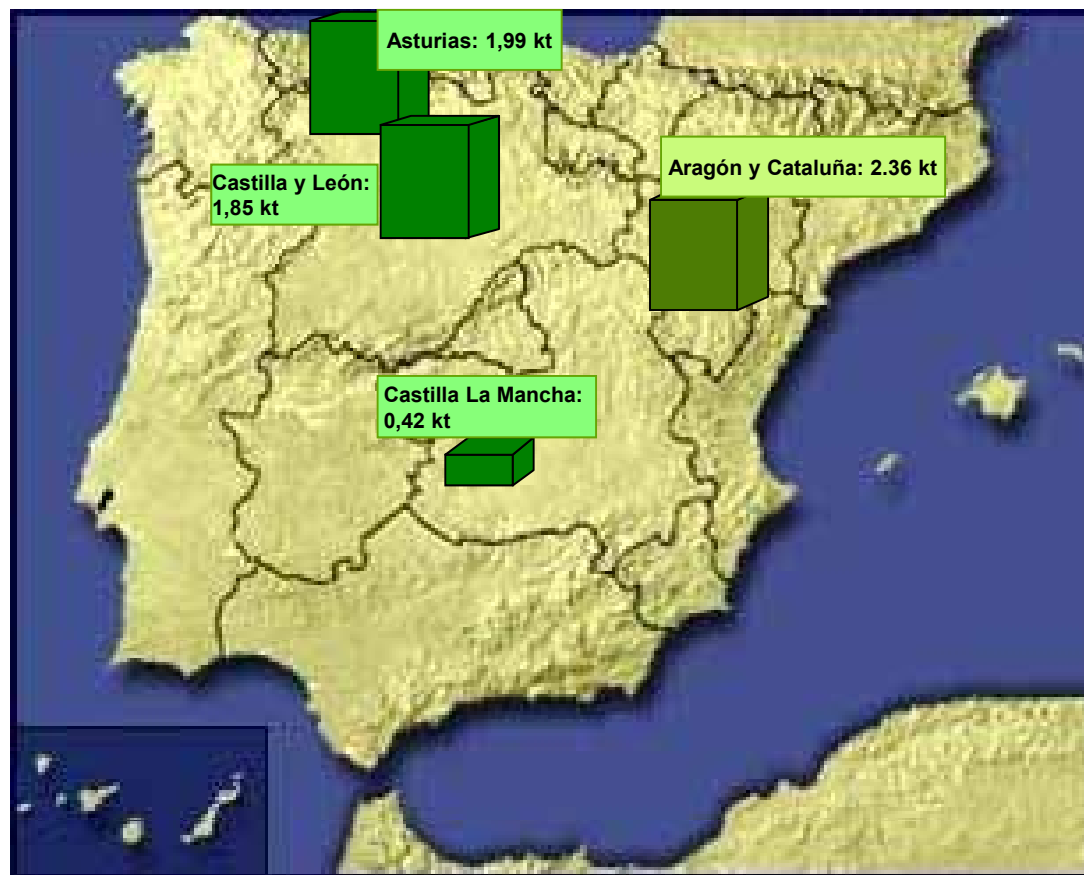
# Producción y Ventas de Carbón en 2011

In 2014...Coal Will Be Green



**CARBUNION**

## Distribución geográfica de la producción de carbón. Año 2011



Datos Minetur. Elaboración propia

**Hulla y Antracita: 4,26 Mt**

Asturias .....	1,99 Mt
Castilla y León (León y Palencia) ....	1,85 Mt
Castilla la Mancha (Ciudad Real) ....	0,42 Mt

**Lignitos Negros: 2,36 Mt**

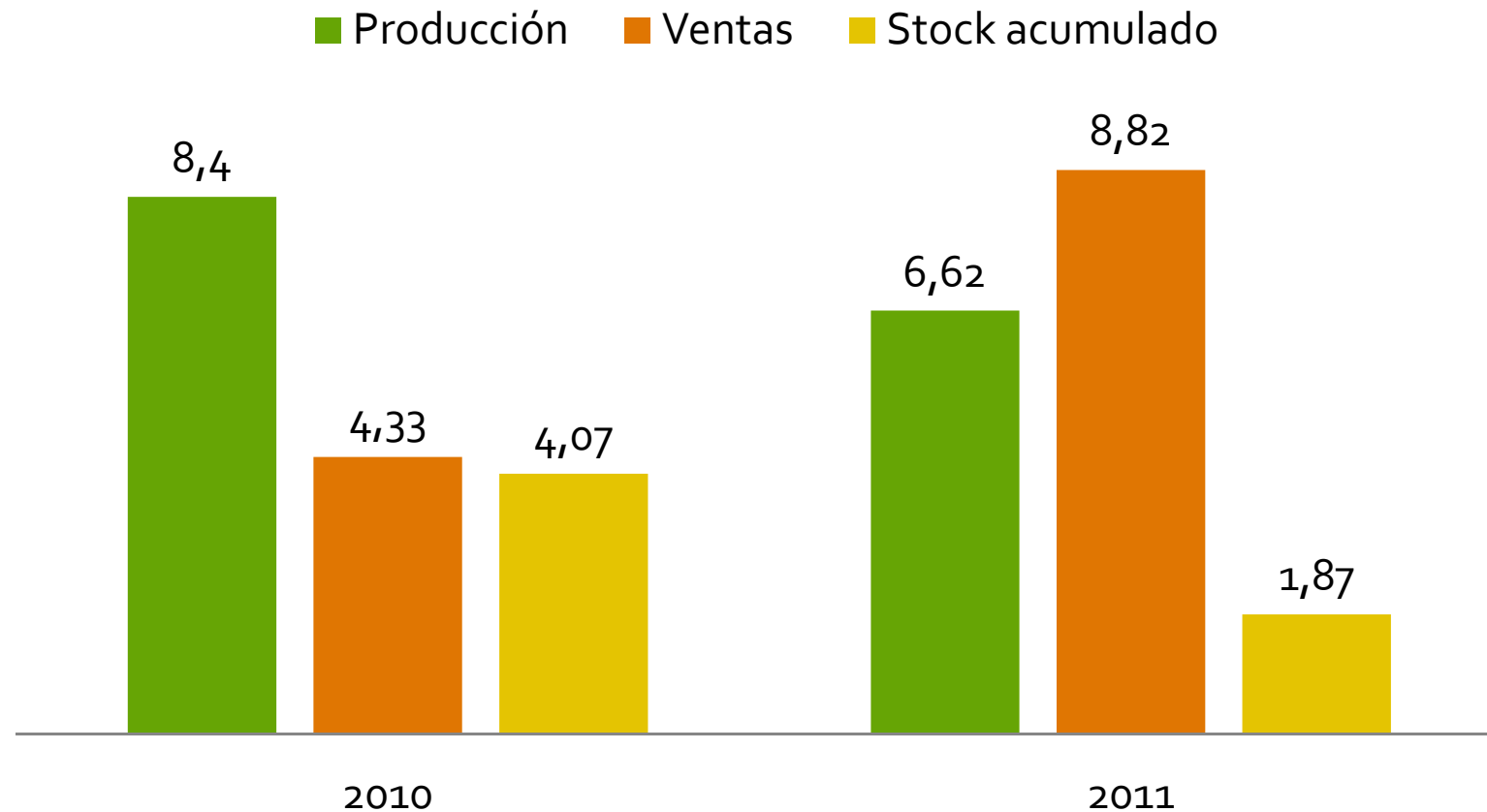
Teruel .....	2,26 Mt
Lérida .....	0,10 Mt

**Producción total 2011  
6.621.137 toneladas**

In 2011...Coal Will Be Green



# Evolución de los Stocks



Fuente Carbunion. Elaboración propia

In 2014... Coal Will Be Green



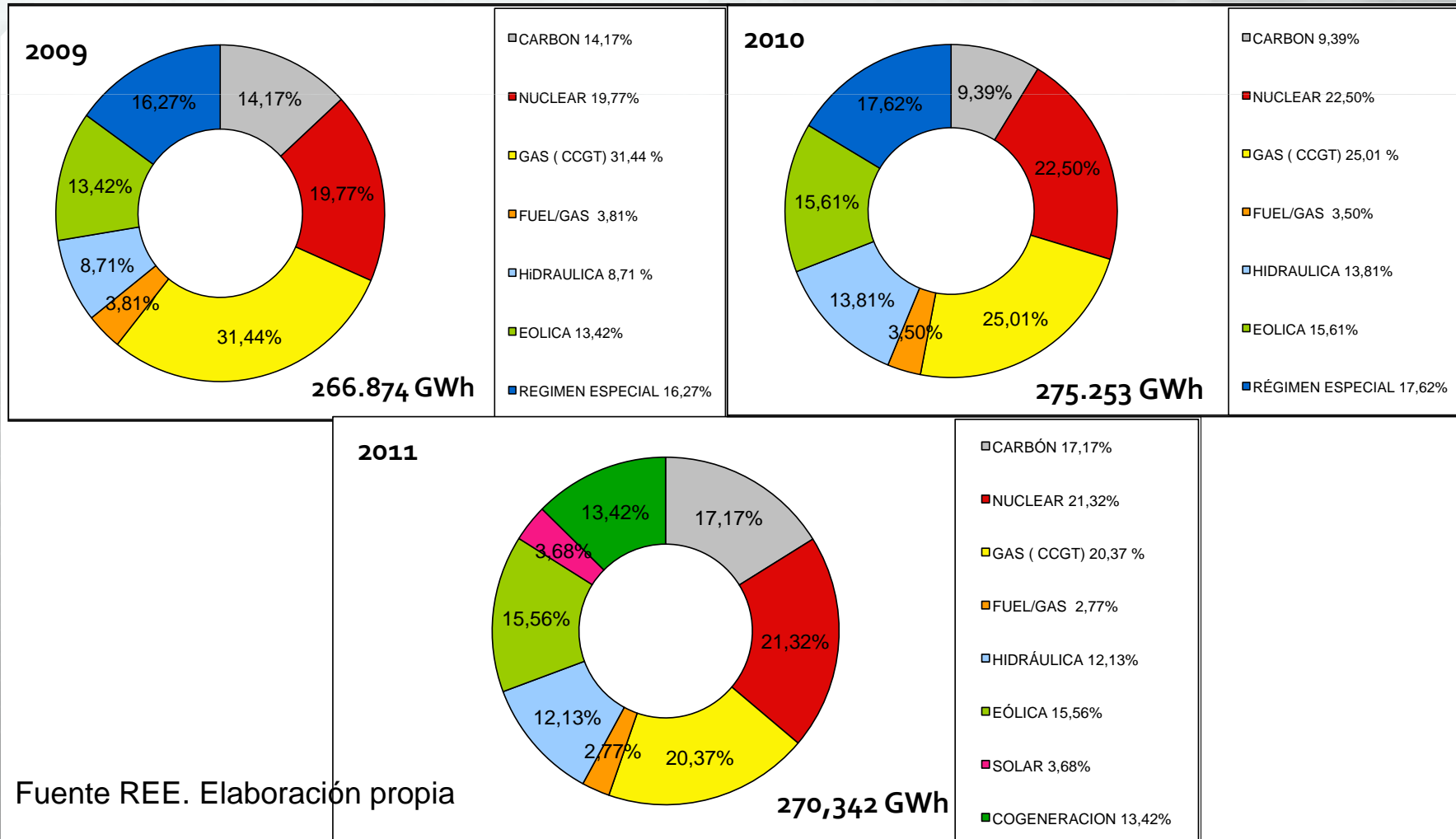
# Generación eléctrica con carbón.

In 2014...Coal Will Be Green



**CARBUNION**

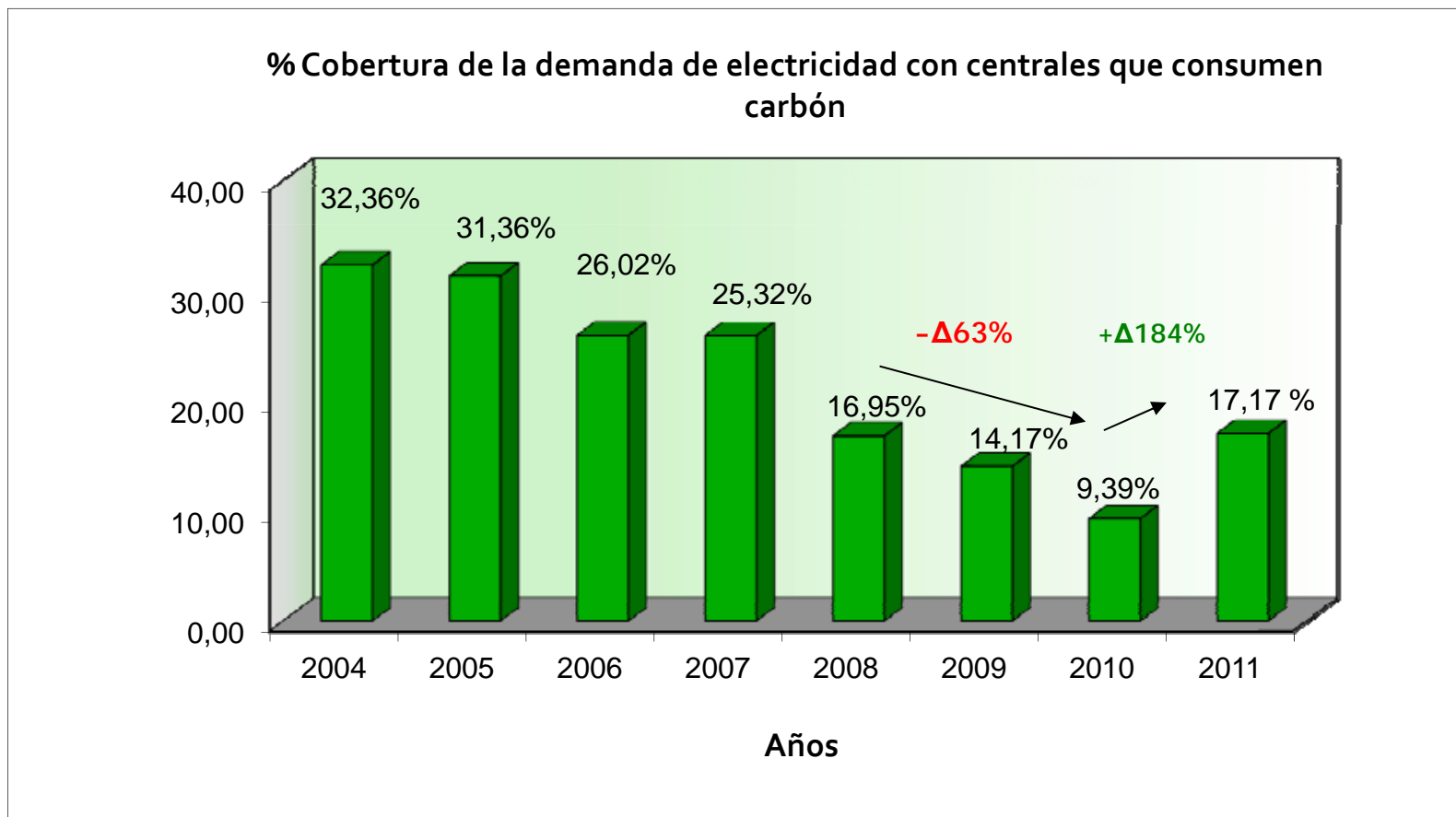
# Cobertura de la demanda por tecnologías 2009-2011



In 2014... Coal Will Be Green



# Cobertura de la demanda de electricidad con carbón



Fuente REE. Elaboración propia

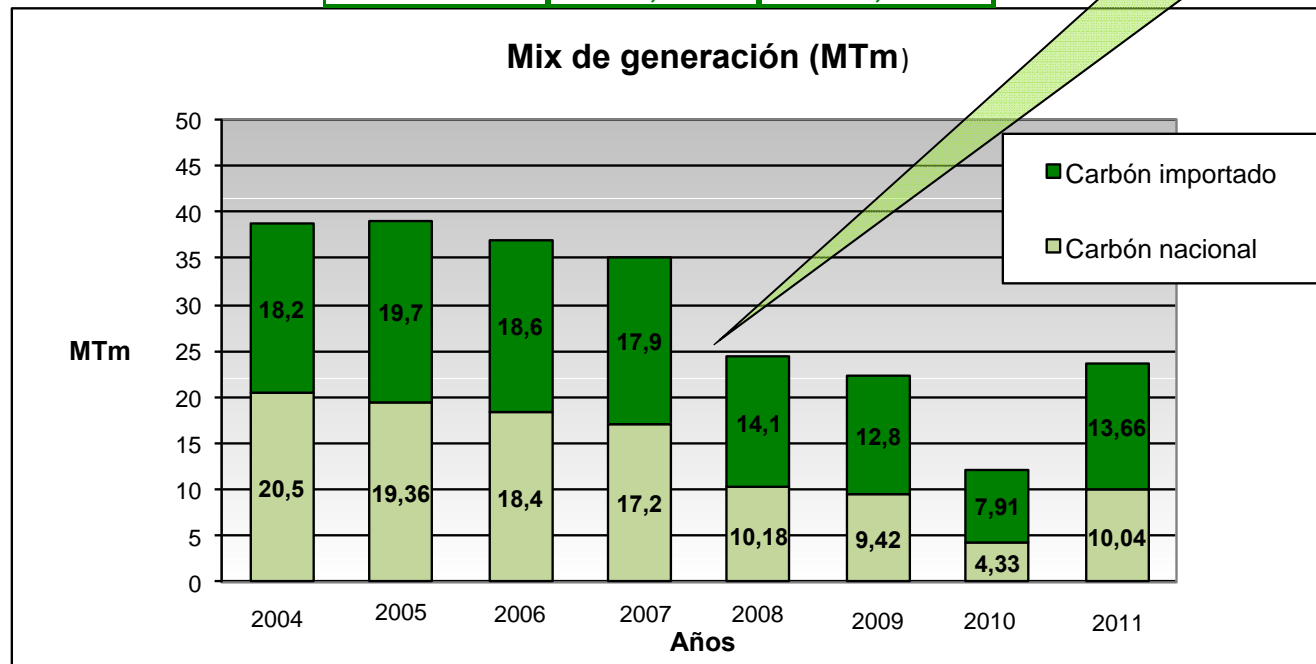
In 2014... Coal Will Be Green



## Evolución del origen del carbón para consumo en las centrales térmicas

Año	C.Nacional	C. Importado
2004	20,50	18,20
2005	19,36	19,70
2006	18,40	18,60
2007	17,20	17,90
2008	10,18	14,10
2009	9,42	12,80
2010	4,33	7,91
2011	10,04	13,66

Se aprecia el cierre del lignito pardo



Fuente Minetur. Elaboración propia

In 2014... Coal Will Be Green





# Análisis del sector

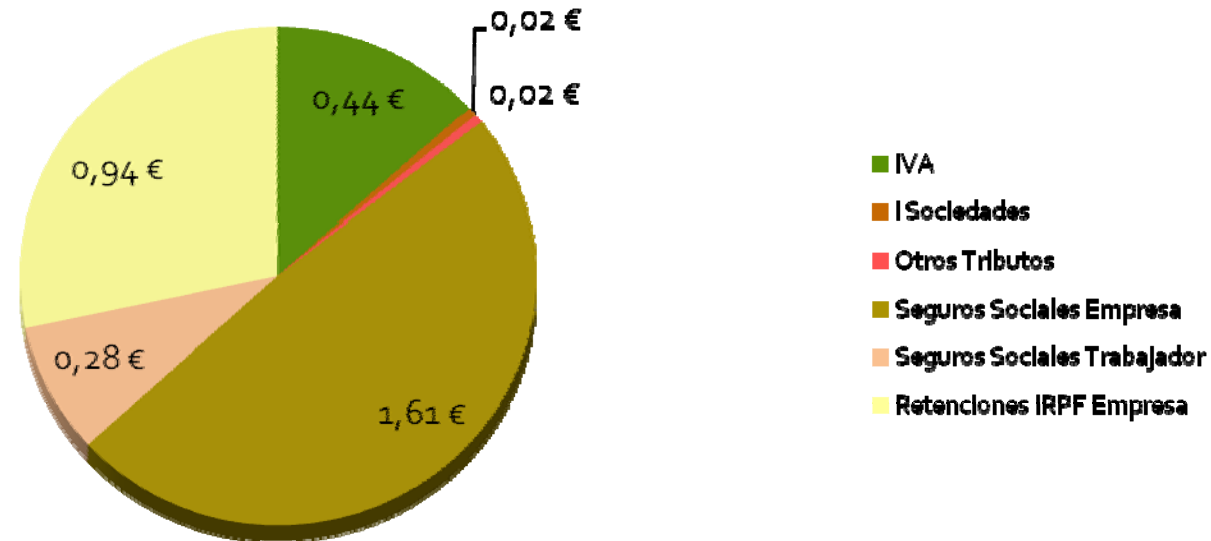
In 2014...Coal Will Be Green



**CARBUNION**

# Retorno al Estado por cada Euro de Ayudas

Cada 1€ de Ayuda al sector del Carbón, el Estado ingresa 3,31€



	Plantilla Propia	Contratas	Inducidos (2.5 x cada directo)	Totales
<b>IVA</b>	0,44	0,00	0,00	<b>0,44</b>
<b>I Sociedades</b>	0,02	0,00	0,00	<b>0,02</b>
<b>Otros Tributos</b>	0,02	0,00	0,00	<b>0,02</b>
<b>Seguros Sociales Empresa</b>	0,17	0,22	1,22	<b>1,61</b>
<b>Seguros Sociales Trabajador</b>	0,03	0,04	0,21	<b>0,28</b>
<b>Retenciones IRPF Empresa</b>	0,10	0,13	0,71	<b>0,94</b>
<b>Totales</b>	<b>0,78</b>	<b>0,38</b>	<b>2,15</b>	<b>3,31</b>

Datos empresas de Carbunion. Elaboración propia

In 2014... Coal Will Be Green



# Ayudas previstas vs Ayudas concedidas.

## Ayudas previstas en los Presupuestos Generales del Estado 2012



- **Ayudas Plan del Carbón 2006-2012.**
  - El nivel de ayudas concedido por el Estado, a las empresas mineras, ha sido inferior al previsto en el Plan del Carbón
  - Una reducción del 63%, en sólo un año, **trunca nuestras esperanzas de ser un sector competitivo**, que pueda existir sin ayudas a partir del 2018 ( Decisión 787/2010)

In 2014... Coal Will Be Green





**Muchas gracias por su atención.**

[carbon@carbunion.com](mailto:carbon@carbunion.com)  
[www.carbunion.com](http://www.carbunion.com)

*In 2014...Coal Will Be Green*



**CARBUNION**